



Основные компоненты в полиэтиленовых пакетах – невозобновляемые и ограниченные природные ресурсы – нефть и природный газ.

На производство этих пакетов тратится 4 процента всемирной добычи нефти. Самый большой недостаток - время разложения пластикового пакета может длиться до 1000 лет!

Многие производители полиэтиленовых пакетов идут на уловки и производят полиэтилен с пометкой “БИО”. На самом деле биопластмасса разлагается не полностью. Согласно исследованиям, только одна десятая часть данного материала действительно гнивает, а оставшиеся 90% превращаются в мельчайшие пластиковые кусочки или пыль. Кусочки распыляются вокруг и накапливаются в растениях, животных, почве.

По данным ООН по охране природы, ежегодно пластиковые отходы становятся причиной смерти 1 миллиона птиц, 100 тысяч морских млекопитающих и неисчислимого количества рыб.


Пришло время понять, если мы не хотим выбросить наши ресурсы, загрязняя нашу окружающую среду, и наши деньги каждый раз, когда мы делаем покупки, то в следующий раз, когда Вы пойдете в магазин, приносите свою холщёвую сумку. Холщёвая сумка – это очень просто и экологично. У вас в доме точно найдётся кусок ненужной материи либо старая вещь, которую вы не носите. Это всё прекрасно подойдёт для сумки. Вам только нужно сделать несколько усилий.

ЭКО ТОРБЫ

1. Вырезаете два полотна размером 35 на 43 см.



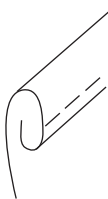
2. Сшиваете их друг с другом по трём краям, чтобы получился мешок.



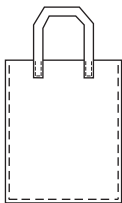
3. Вырезаете две полоски длиной - 55 см, шириной - 7 см и, складывая каждую так, чтобы ширина стала 3,5 см, прошиваете по длине.



4 Заворачиваете не прошитые края у мешка и прошиваете их.



5 Пришиваете ручки.



Сумка готова. Дальше можете делать с ней всё что угодно: наносить рисунок от руки или с помощью трафарета; пришивать карманы, пуговицы, нашивки.

Ну и конечно же класть

в неё всё что угодно – еду, покупки, подарки, самые необходимые вещи!

Природа сохранена и вы довольны!